

1964

BÖHLMARKS

pukeberg



I denna katalog presenterar vi armatur som skapats för att tillfredsställa de högt ställda krav man i dag har på en modern belysningsanläggning.

Genom de tillverkningsresurser vi står rustade med vid våra industrianläggningar vid Pukeberg, kan vi erbjuda ett allsidigt urval av armatur för god belysning.

Ni kan i samarbete med oss alltid finna en lösning av ett belysningsproblem, antingen genom ett arrangemang med våra standardarmaturer ur katalogen eller genom utformning av en specialarmatur när lokal eller miljö kräver detta.


På vår utställning i Nybro kan vi demonstrera de armaturer som är upptagna i vår katalog och visa belysningsglas som producerats vid Pukebergs glasbruk. Vi önskar Er välkommen att vid tillfälle besöka oss.

AB Arvid Böhlmarks Lampfabrik

Huvudkonor, utställning, armaturfabrik och glasbruk:

Tel. 0481/137 20

Post- och godsadress: NYBRO



Typ nr	Max. lamp- effekt W	Mått i mm			Lamp- hållare
		D	H	d	
12401	60	250	110	160	Bakelit
12402	75	300	115	160	Porslin
12403	3 × 40	350	120	275	Porslin
12404	3 × 60	400	125	275	Porslin
12615	3 × 60	450	140	275	Porslin

Fästena är utförda med mitthål för dosskruv.




12401–12615
Skjutregelbeslag
Opalglas

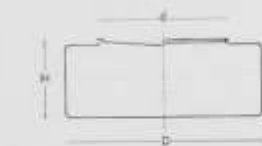

Typ nr	Max. lamp- effekt W	Mått i mm			Lamp- hållare
		D	H	d	
12493	75	250	110	160	Porslin
12616	2 × 60	300	130	220	Porslin

Fästena är utförda med mitthål för dosskruv.



12493 12616
Skjutregelbeslag
Opalglas





12333 — 12277 —
12323 — 12324

Skjutregelbeslag
Matt opalglas

12445

Skjutregelbeslag av gjuten
aluminium för montage
utomhus
Opalglas
Se ovanst. bild

12397 — 12399

Skjutregelbeslag
Matt opalglas



Typ nr	Max. lamp- effekt W	Mått i mm			Lamp- hållare
		D	H	d	
12333	40	225	110	160	Bakelit
12277	60	250	120	160	Bakelit
12323	100	300	125	160	Porcelain
12324	3 × 60	350	135	275	Porcelain


Fästena är utförda med mitthål för dosskruv.


Typ nr	Max. lamp- effekt W	Mått i mm			Lamp- hållare
		D	H	d	
12445	75	250	135	160	Porcelain

Till detta fäste passar även våra övriga glas med
160 mm fättning.

Typ nr	Max. lamp- effekt W	Mått i mm			Lamp- hållare
		D	H	d	
12397	60	210	140	160	Bakelit
12398	75	250	170	160	Porcelain
12399	100	300	200	160	Porcelain

Fästena är utförda med mitthål för dosskruv.





Typ nr	Max. lamp-effekt W	Mått i mm			Lamp-hållare
		D	H	d	
10668	40	225	110	160	Bakelit
10669	60	250	115	160	Bakelit
10670	100	300	120	160	Porcelain
10671	3 × 60	350	130	275	Porcelain
10735	3 × 60	400	140	275	Porcelain

Fästena är utförda med mitthål för dosskruv.


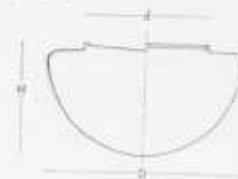


10667–10735
Skjutregelbeslag
Opalglas

Typ nr	Max. lamp-effekt W	Mått i mm			Lamp-hållare
		D	H	d	
10868	40	225	150	160	Bakelit
10869	60	250	160	160	Bakelit
10870	100	300	170	160	Porcelain
10871	3 × 60	350	180	275	Porcelain


Fästena är utförda med mitthål för dosskruv.

10868–10871
Skjutregelbeslag
Opalglas



11615—11619

Skjutregelbeslag
Dubbelblästrat glas
med blank dekor

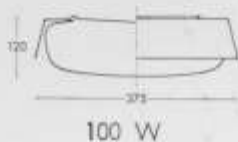


Typ nr	Max. lamp- effekt W	Mått i mm			Lamp- hållare
		D	H	d	
11615	40	225	110	160	Bakelit
11616	60	250	115	160	Bakelit
11617	100	300	120	160	Porslin
11618	3 × 60	350	130	275	Porslin
11619	3 × 60	400	140	275	Porslin

Fästena är utförda med mitthål för dosskruv.

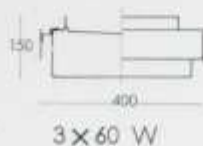
12203

Lackerad — ljusgrå
Opalglas
Porslinslamphållare



12467

Lackerad — grå
Matt opalglas
Porslinslamphållare





12531

Skjutregelbeslag

Matt opalglas

∅ 350, höjd 150, fattn. 160 ∅


Max. 100 W

12532

Lika ovan

∅ 400, höjd 160, fattn. 275 ∅

Max. 3 X 60 W



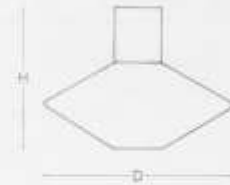
12239 — 12240

Lackerad — vit

Opalglas

Porslinslamphållare

Monteras på takkrok



12239 H 300, D 350, 150 W

12240 H 300, D 470, 200 W



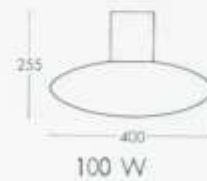
12400

Lackerad — vit

Matt opalglas

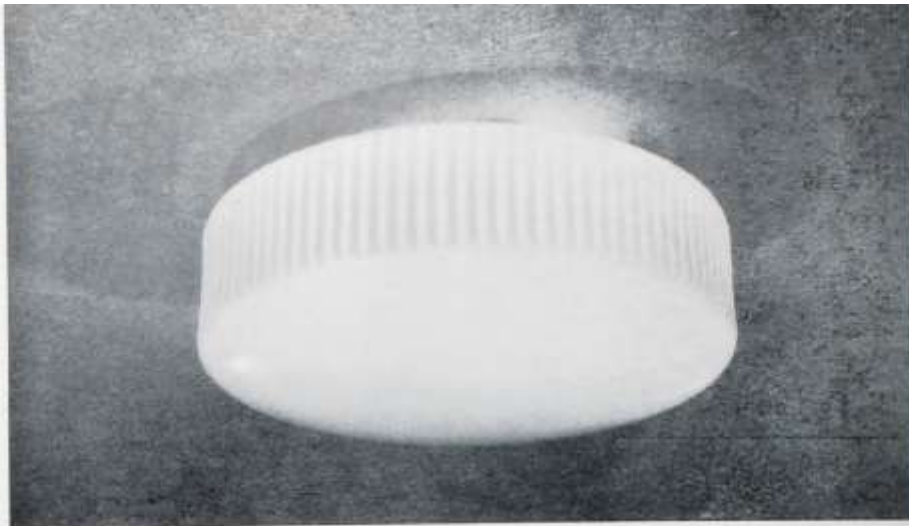
Porslinslamphållare

Monteras på takkrok

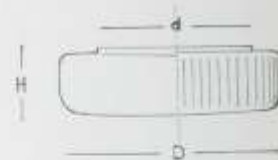


100 W

5



Typ nr	Max. lamp-effekt W	Mått i mm			Lamp-hållare
		D	H	d	
12509	60	250	110	160	Bakelit
12510	100	300	110	160	Porslin



Skjutregelbeslag
Opalglas

Lackerad — vit
Matt opalglas
Monteras på takkrok

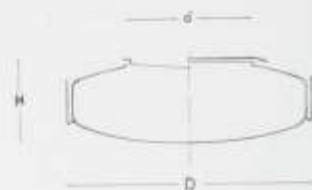
Typ nr	Max. lamp-effekt W	Mått i mm			Lamp-hållare
		D	H	d	
12542	60	220	220	100	Porslin
12543	75	280	250	100	Porslin





Typ nr	Max. lamp- effekt W	Mått i mm			Lamp- hållare
		D	H	d	
12574*	75	300	115	160	Porlän
12575	3 × 40	350	120	275	Porlän
12576	3 × 60	450	140	275	Porlän

* Armatur för utomhusmontage med beslag i gjuten aluminium samt ring av koppär. Diam. 300, höjd 115 — 12617.
 Armatur 12574 med fäste för takkrok — 12614.



12574 — 12614


12599 — 12613

Lackerad — grå
 Skjutregelbeslag
 Opalglas

** Armatur 12612 med fäste för takkrok — 12613.

Typ nr	Max. lamp- effekt W	Mått i mm			Lamp- hållare
		D	H	d	
12612**	75	250	110	160	Porlän
12599	2 × 60	300	130	220	Porlän





Kraftig glasarmatur
lämplig för
gymnastiksalar
samlingslokaler
etc.


12100

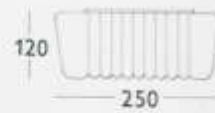

Lackerad — vit
Opalglas — 8–10 mm
tjockt
Porslinslamphållare E40



300 W

8





12533

Skjutregelbeslag
för takkrok
Klart finkornigt glas
Porslinslamphållare

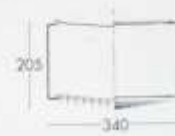
12533 A

Lika ovan men med
opalglas
75 W

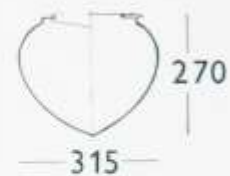



12440

Skjutregelbeslag
Matt opalglas
Plastraster



3 X 60 W



12618

Skjutregelbeslag ø 160
Opalglas med dekor

Max. 60 W



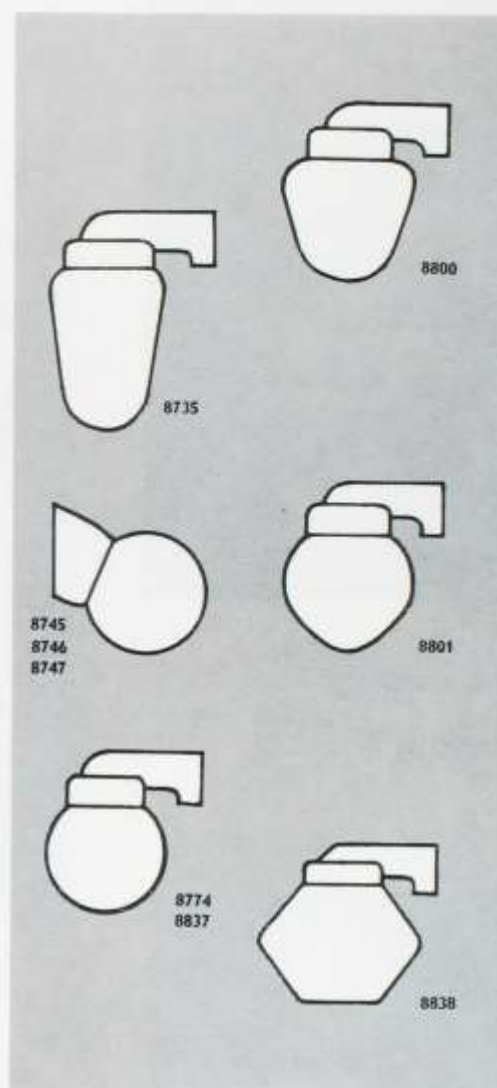
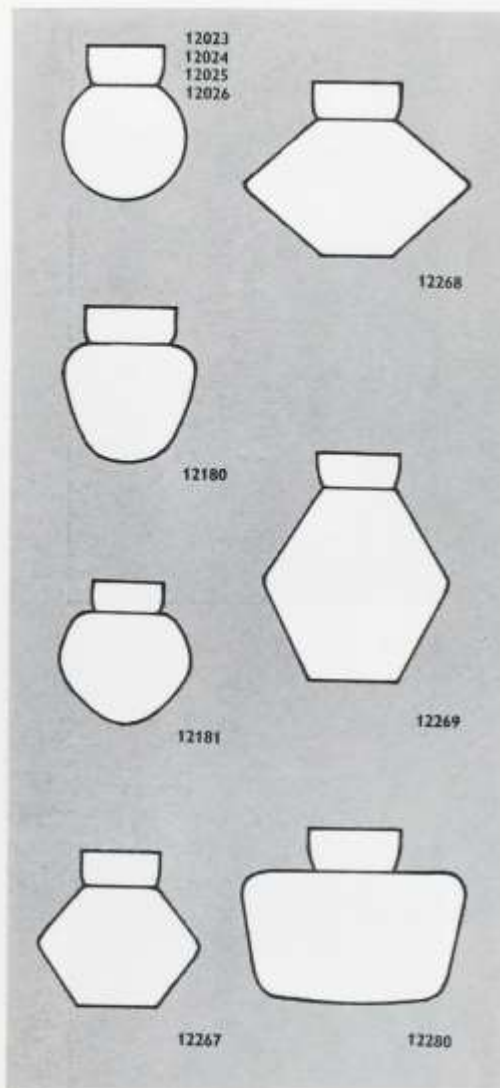
12374 H 250, D 160, 60 W

12375 H 300, D 200, 75 W

12376 H 350, D 250, 100 W


12374 — 12375
 Lackerad — vit
 Opalglas
 Porslinslamphållare
 Monteras på takkrok

12376
 Skjutregelbeslag spec.
 Opalglas
 Porslinslamphållare
 För fastskruvning i tak
 eller i infälld takdosa



PORSLINSARMATURER MED OPALGLAS

Typ nr	Max. lamp-effekt W	Glas-diam. mm	Höjd mm	Glas-gänga mm	Typ nr	Max. lamp-effekt W	Bredd mm	Höjd mm	Vägg-avstånd mm	Glas-gänga mm
12023	60	140	165	84 ^{1/2}	8735	40	130	240	170	84 ^{1/2}
12024	60	160	185	84 ^{1/2}	8745	90	140	165	165	84 ^{1/2}
12025	60	180	215	84 ^{1/2}	8746	60	160	185	185	84 ^{1/2}
12026	75	200	235	123 ^{1/2}	8747	60	180	210	215	84 ^{1/2}
—	100	250	280	123 ^{1/2}	8774	60	140	180	180	84 ^{1/2}
12180	60	140	165	84 ^{1/2}	8800	40	140	180	180	84 ^{1/2}
12181	60	140	165	84 ^{1/2}	8801	40	140	180	180	84 ^{1/2}
12267	60	200	175	84 ^{1/2}	8837	60	160	200	200	84 ^{1/2}
12268	75	250	175	84 ^{1/2}	8838	60	200	200	200	84 ^{1/2}
12269	100	220	260	84 ^{1/2}						
12280	75	225	190	99						



Mattslipad aluminium
Opalglas
Porslinslamphållare
Levereras med påmon-
terad lamppropp

/A Med halvopalglas
Opalskiktet är i övre
delen av dessa glober
borttats
(Ex. 10214/250/A)

Pendlar i matt mässing
och i vitlackerat
utförande se sid. 14

Typ nr	Max. lamp- effekt W	Mått i mm Diameter	Totallängd	Glasfattnng
10213/100*	100	250	400	100
10214/100*	100	300	450	100
10213/250*	100	250	550	100
10214/250*	100	300	600	100
10213/400*	100	250	700	100
10214/400*	100	300	750	100
10274	150	350	800	150
10191	200	400	850	150
10275	200	450	900	150

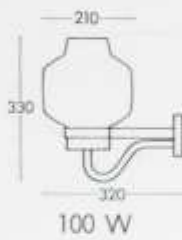
* Siffrorna efter strecket avser rörlängden i mm.



8727

Lackerad — svart eller grå
Klart blåsigt glas
Porslinslamphållare

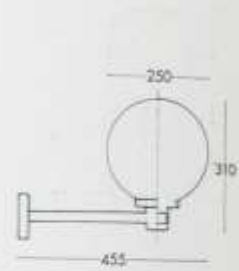
/A med matt opalglas



8761

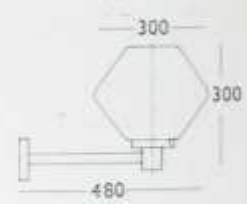
Lackerad — svart eller grå
Matt opalglas
Porslinslamphållare





75 W
klar

8841
Lackerad svart
Klart glas
Porslinslamphållare
100 W



8950
Lackerad svart
Opalglas
Porslinslamphållare
100 W



8933

Lackerad — svart eller grå
Klart blåsigt glas
Porslinslamphållare



8914

Lackerad — svart eller grå
Klart glas med optiskt
mönster
Porslinslamphållare
/A med opalglas



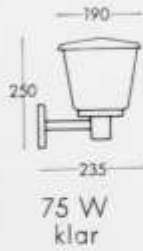
8941

Koppar
Klart blåsigt glas
Max. 75 W
Höjd 300 bredd 330



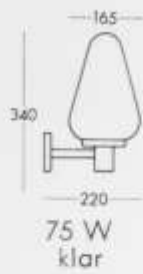
8949

Koppar
Klart glas
Max. 75 W
Höjd 300 bredd 300




8671

Lackerad — mörkgrön
Klart blåsigt glas
Porslinslamphållare



8672

Lackerad — mörkgrön
Klart blåsigt glas
Porslinslamphållare





12621

Blank mässig
klart glas med dekor
ø 250 höjd 1500
60 W



12623

dekorerat opalglas
ø 315 höjd 1500
60 W



12514

12513

12513 — 12514

Blank mässing

Ytterglaset grått

Innerglasat av klar
kristall

Porslinslamphållare

12513 A — 12514 A

Lika ovan men med
olivgrönt ytterglas



60 W klar

12619

Blank mässing
Grått ytterglas
Klart mönstrat innerglas
Max. 60 W
ø 400 höjd 1500



12554


Lackerad — svart
Gult glas med mönster
ø 200 höjd 1500
Max. 60 W klar





12525

Blank mässing
Opalglas
ø 300 höjd 1500
60 W



12626

Opalglas med dekor
ø 315 höjd 1500
60 W



12624
Matt mässing
Ytterglaset grått
Innerglass opal mönstrat
∅ 210 höjd 1500
Max. 60 W



12625
Matt mässing
Ytterglas grått
Innerglass opal mönstrat
∅ 300 höjd 1500
Max. 60 W



12622
Grått överfångsglas
∅ 230 höjd 1500
Max. 60 W



15772

Matt opalglas
Bländskydd med skinn-
struktur — tvättbart
ø 250 höjd 350



15838

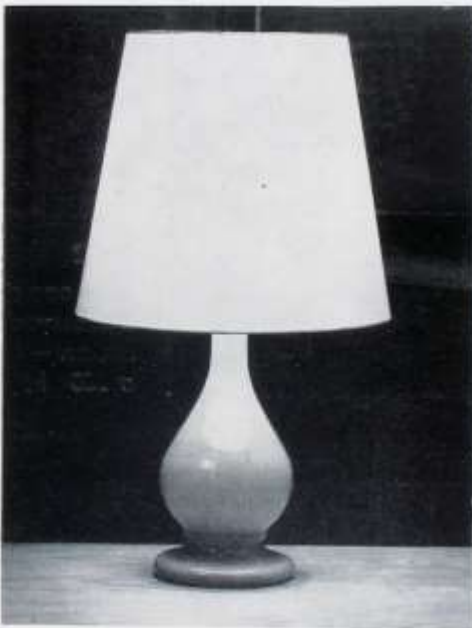
Flerfärgat etsat glas
Textilskärm
ø 300 höjd 465



15804
Opalglas
Shantungskärm — gul

15804 A
Opalglas — blå
Shantungskärm — vit

15804 B
Klarglas
Shantungskärm — grön
ø 180 höjd 310



15806
Opalglas
Textilskärm

15806 A
Opalglas — blå
Textilskärm
ø 260 höjd 460
60 W



15808
Opalglas
Textilskärm — grön

15808 A
Opalglas — blå
Textilskärm — benf.
ø 200 höjd 420


15829

Grönt glas med dekor
Textilskärm
ø 275 höjd 375
60 W



15828

Grönt glas med dekor
Textilskärm
ø 330 höjd 595
60 W



15834

Flerfärgat etsat glas
Textilskärm
ø 185 höjd 535
60 W

15835

Lika ovan
ø 220 höjd 630





15827
Opalglas
med kant av skinn
Textilskärm
ø 320 höjd 620
60 W



15831
Grått glas
Textilskärm
ø 360 höjd 525

15833
Lika ovan
ø 230 höjd 335

15837

Grönt glas
Textilskärm
ø 155 höjd 295



15836

Grönt glas
Textilskärm gul
ø 255 höjd 370




15832

Grått överfångsglas
Oval textilskärm orange
ø 280 höjd 390

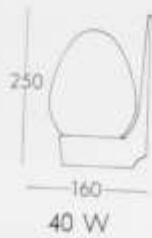




8948
Betsad furu
Lackerad metall
Klart bläsigt glas
Höjd 210 bredd 200



8946
Betsad furu
Lackerad metall
Klart glas
Höjd 180 bredd 175



15739
Teak
Matt opalglas

